

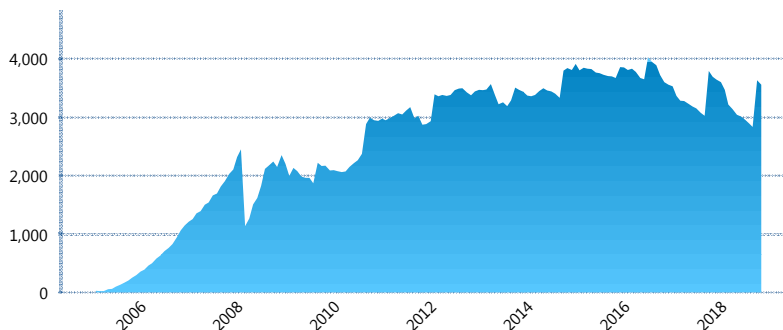
I. INFORMACIÓN FINANCIERA

I) Detalles del Fondo

Detalles del Fondo	
Razón Social	Siefore Invercap, S. A. de C. V.
Inicio de Operaciones	24/02/2005
Tipo de Fondo	Básica
Clave Bolsa	INVER51
Activos Administrados *	3,561
ISIN	MX54IN3T0026
Comisión Anual	1.08%
Administrador	Afore Invercap S.A. de C.V.
Director General	Ing. Eduardo José Villarreal Morales
Presidente del Consejo	César Augusto Montemayor Zambrano

Activos Administrados *

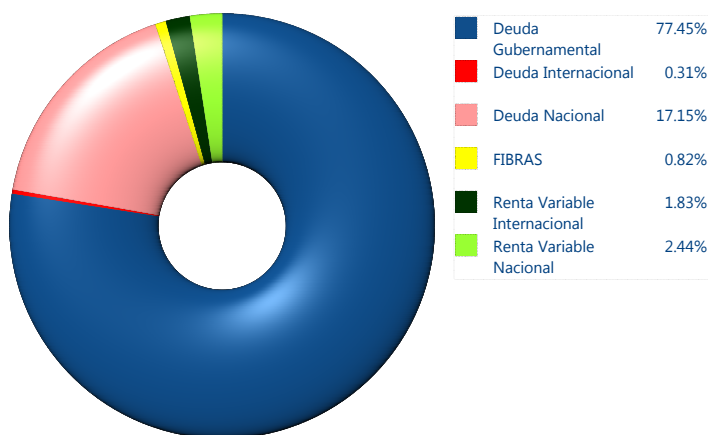
\$3,561



*Cifras en millones de pesos

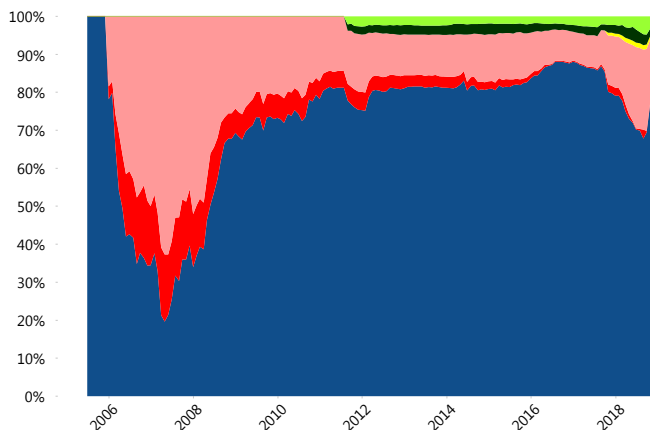
Contiene el efecto de fusiones, cortes transversales y transferencias por edad. Para mayor información consultar: <http://www.consar.gob.mx/gobmx/Aplicativo/Factsheets/EC/ECSAR.pdf>

II) Inversiones



Tipo de Instrumento		Invercap (SB1)	Sistema Básicas 1**
Renta Variable Nacional	Renta Variable Nacional	2.44%	1.99%
	Total	2.44%	1.99%
Renta Variable Internacional	Renta Variable Internacional	1.83%	4.59%
	Total	1.83%	4.59%
FIBRAS	FIBRAS	0.82%	1.54%
	Total	0.82%	1.54%
Estructurados	Estructurados	0.00%	0.91%
	Total	0.00%	0.91%
Deuda Nacional	Aerolíneas	0.00%	0.10%
	Alimentos	1.47%	0.51%
	Automotriz	0.00%	0.13%
	Banca de Desarrollo	0.19%	1.93%
	Bancario	0.73%	1.21%
	Bebidas	1.15%	0.72%
	Cemento	0.00%	0.03%
	Centros Comerciales	0.00%	0.07%
	Consumo	0.00%	0.31%
	Empresas Productivas del Estado	2.25%	4.07%
	Estados	0.81%	0.94%
	Europesos	2.22%	3.06%
	Grupos Industriales	0.42%	0.78%
	Infraestructura	6.00%	5.00%
	Inmobiliario	0.00%	0.01%
	OTROS	0.16%	1.13%
	Papel	0.13%	0.14%
	Serv. Financieros	0.00%	0.38%
	Telecom	0.20%	1.13%
	Transporte	1.32%	0.38%
Vivienda	0.12%	2.39%	
Total	17.15%	24.42%	
Deuda Internacional	Deuda Internacional	0.31%	1.10%
	Total	0.31%	1.10%
Deuda Gubernamental	BONDES	0.00%	0.78%
	BONOS	3.83%	8.84%
	BPA182	37.22%	2.66%
	CBIC	0.00%	4.86%
	CETES	0.00%	3.33%
	REPORTO	1.96%	2.31%
	UDIBONO	34.44%	41.98%
	UMS	0.00%	0.67%
	Total	77.45%	65.44%
	Total	100.00%	100.00%

Evolución de Inversiones



**Considera las inversiones de todo el grupo de SIEFORES Básicas 1
Cifras al cierre de noviembre de 2018

III) Desempeño

Rendimiento Bolsa

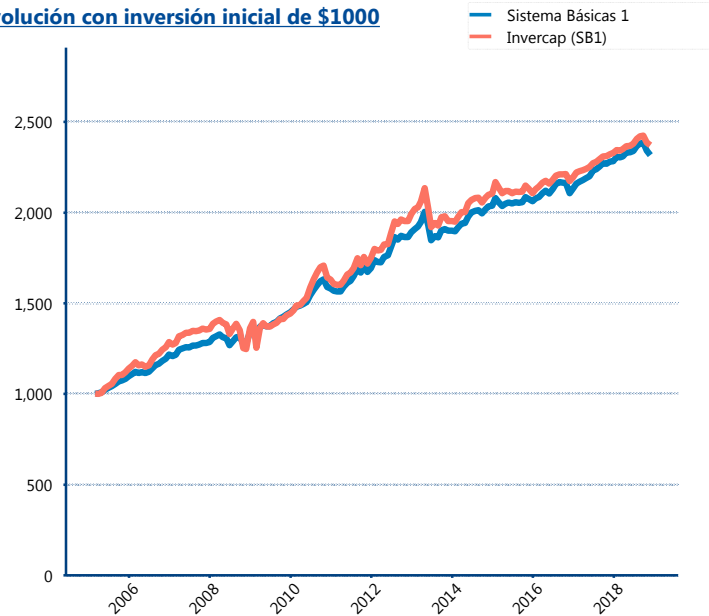
Tipo	Invercap (SB1)	Sistema Básicas 1
1 año	2.31%	1.69%
2 años	4.47%	4.80%
3 años	3.63%	3.74%
5 años	3.89%	3.97%

Indicador de Rendimiento Neto

Siefore	IRN %
Inbursa (SB1)	5.58%
Profuturo (SB1)	4.92%
PensionISSSTE (SB1)	4.88%
Azteca (SB1)	4.85%
Coppel (SB1)	4.68%
Citibanamex (SB1)	4.28%
XXI-Banorte (SB1)	4.27%
SURA (SB1)	4.24%
Invercap (SB1)	4.12%
Principal (SB1)	3.85%

Promedio Ponderado	4.52%
Promedio Simple	4.57%

Evolución con inversión inicial de \$1000



Construido con el precio de la Siefore registrado en la Bolsa Mexicana de Valores

IV) Medidas de sensibilidad y riesgos

Evolución del Plazo Promedio Ponderado

